

MUNICIPIO DE GARCÍA, NUEVO LEÓN

MAYO DE 2016

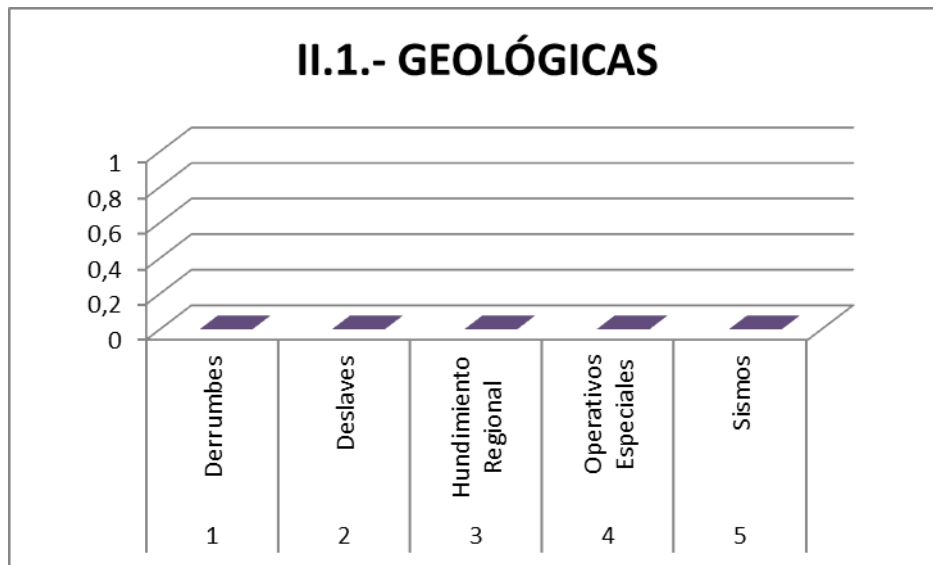
**DIRECCIÓN DE PROTECCIÓN CIVIL
DE LA SECRETARIA DEL AYUNTAMIENTO
ESTA DÍSTICAS
CONTINGENCIAS GEOLOGIAS**

II.1.- GEOLÓGICAS		MAYO
1	Derrumbes	0
2	Deslaves	0
3	Hundimiento Regional	0
4	Operativos Especiales	0
5	Sismos	0
TOTAL.-		0

**DIRECCIÓN DE PROTECCIÓN CIVIL
DE LA SECRETARIA DEL AYUNTAMIENTO**

GRAFICA

CONTINGENCIAS GEOLOGICAS



**DIRECCIÓN DE PROTECCIÓN CIVIL
DE LA SECRETARIA DEL AYUNTAMIENTO
ESTADÍSTICAS
CONTINGENCIAS HIDROMETEOROLOGICAS**

II.2.- HIDROMETEOROLÓGICAS		MAYO
1	Granizadas	0
2	Heladas	0
3	Inundaciones Fluviales	0
4	Inundaciones Pluviales	0
5	Lluvias Torrenciales	0
6	Monitoreo de Fenómenos Hidrometeorológicos (Huracanes, Tormentas Tropicales, Depresiones, Frentes Fríos, etc.)	5
7	Monitoreo de Presas, Ríos, Arroyos, Canales, etc.	0
8	Nevadas	0
9	Operativos Carrusel por Bajas Temperaturas	0
10	Temperaturas Extremas (<i>invierno < 8 °C</i>)	0
11	Temperaturas Extremas (<i>verano > 40 °C</i>)	0
12	Tormentas Eléctricas	0
13	Trombas	0
14	Vientos Fuertes (no ciclónicos)	0
15	Operativos Especiales (por inundaciones, etc.)	2
TOTAL.-		7

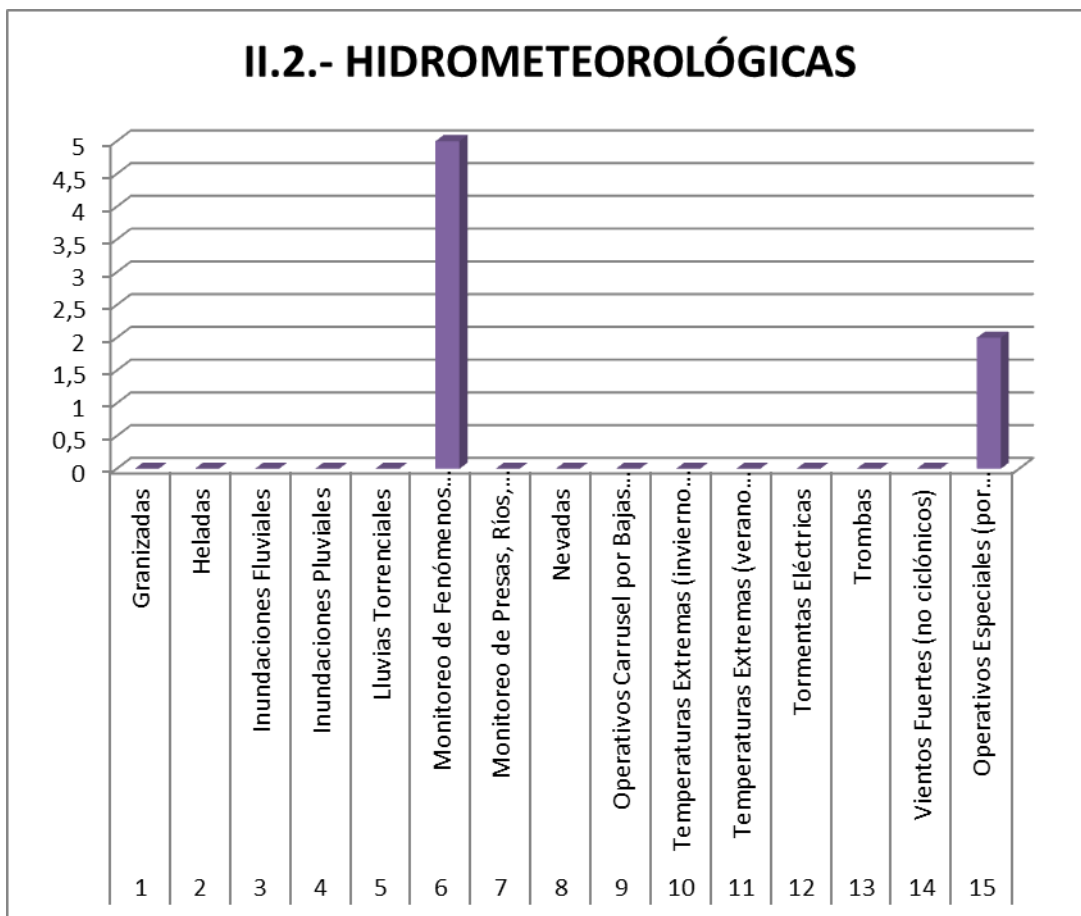
MUNICIPIO DE GARCÍA, NUEVO LEÓN

MAYO DE 2016

**DIRECCIÓN DE PROTECCIÓN CIVIL
DE LA SECRETARIA DEL AYUNTAMIENTO**

GRAFICA

CONTINGENCIAS HIDROMETEREOLÓGICAS



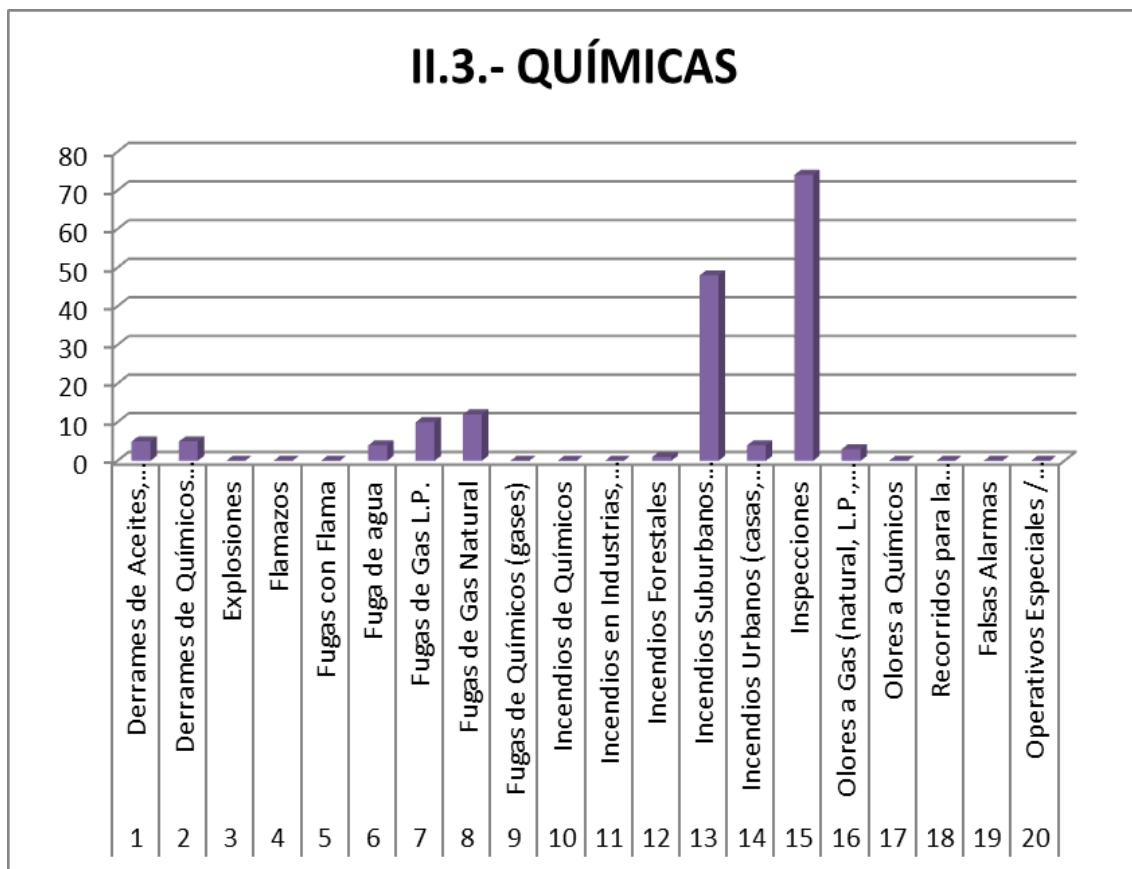
**DIRECCIÓN DE PROTECCIÓN CIVIL
DE LA SECRETARIA DEL AYUNTAMIENTO
ESTADÍSTICA
CONTINGENCIAS QUIMICAS**

II.3.- QUÍMICAS		MAYO
1	Derrames de Aceites, Hidrocarburos	5
2	Derrames de Químicos (líquidos, sólidos)	5
3	Explosiones	0
4	Flamazos	0
5	Fugas con Flama	0
6	Fuga de agua	4
7	Fugas de Gas L.P.	10
8	Fugas de Gas Natural	12
9	Fugas de Químicos (gases)	0
10	Incendios de Químicos	0
11	Incendios en Industrias, Comercios, Bodegas	0
12	Incendios Forestales	1
13	Incendios Suburbanos (baldíos)	48
14	Incendios Urbanos (casas, carros)	4
15	Inspecciones	74
16	Olores a Gas (natural, L.P., metano)	3
17	Olores a Químicos	0
18	Recorridos para la detección de incendios forestales y ubicación de zonas de agua	0
19	Falsas Alarmas	0
20	Operativos Especiales / Otras actividades	0
TOTAL.-		166

**DIRECCIÓN DE PROTECCIÓN CIVIL
DE LA SECRETARIA DEL AYUNTAMIENTO**

GRAFICA

CONTINGENCIAS QUIMICAS



MUNICIPIO DE GARCÍA, NUEVO LEÓN

MAYO DE 2016

**DIRECCIÓN DE PROTECCIÓN CIVIL
DE LA SECRETARIA DEL AYUNTAMIENTO**

**ESTADÍSTICAS
CONTINGENCIAS SANITARIAS**

II.4.- SANITARIAS		MAYO
1	Contaminaciones	0
2	Epidemias	0
3	Intoxicaciones	0
4	Plagas	0
5	Reportes de Inversión Térmica	0
6	Reportes de Lluvia Ácida	0
7	Falsas Alarmas	0
8	Operativos Especiales	0
TOTAL.-		0

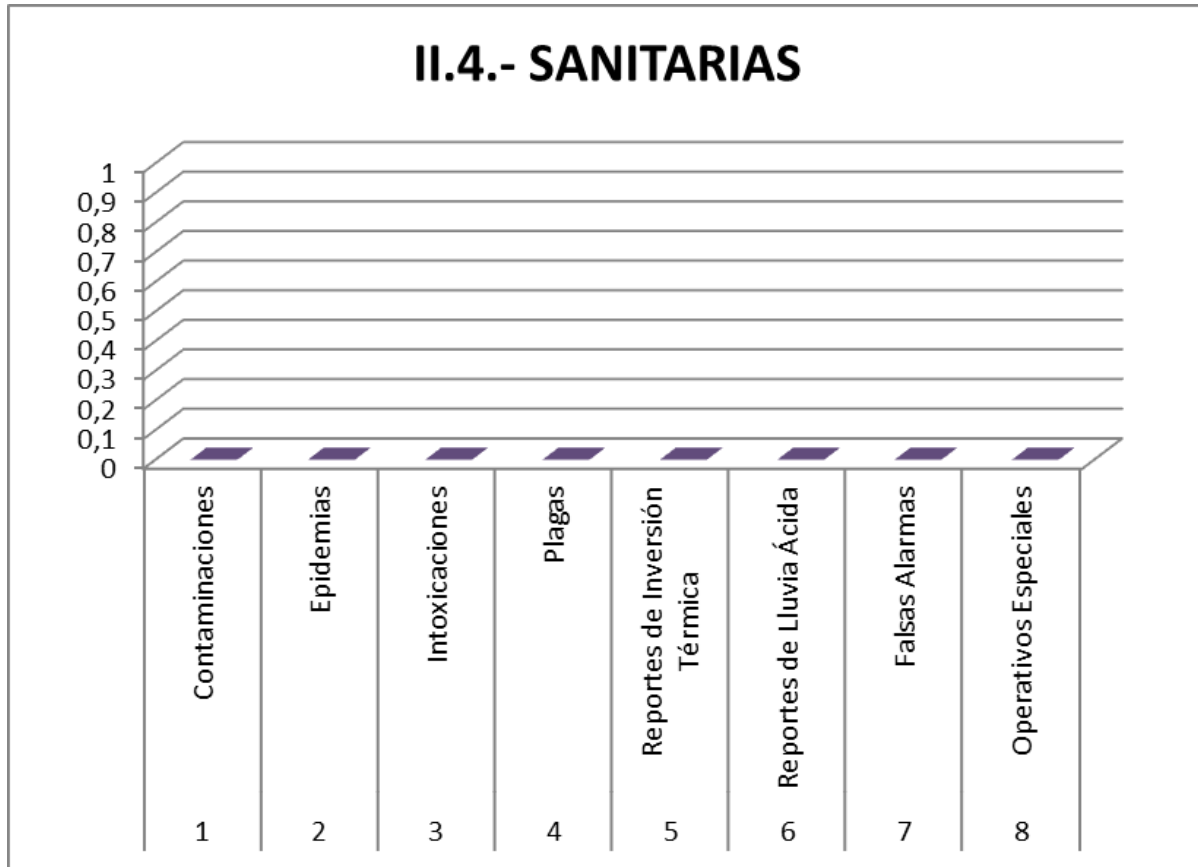
MUNICIPIO DE GARCÍA, NUEVO LEÓN

MAYO DE 2016

**DIRECCIÓN DE PROTECCIÓN CIVIL
DE LA SECRETARIA DEL AYUNTAMIENTO**

GRAFICA

CONTINGENCIAS SANITARIAS



MUNICIPIO DE GARCÍA, NUEVO LEÓN

MAYO DE 2016

**DIRECCIÓN DE PROTECCIÓN CIVIL
DE LA SECRETARIA DEL AYUNTAMIENTO**

**ESTADÍSTICAS
CONTINGENCIAS SOCIO-ORGANIZATIVAS**

II.5.- SOCIO - ORGANIZATIVAS		MAYO
1	Accidentes Aéreos	0
2	Intento de suicidio	0
3	Suicidios	2
4	Auxilio Vial	4
5	Accidente laboral	1
6	Accidentes Automovilísticos Urbanos	99
7	Accidentes Carreteros	9
8	Accidentes Ferroviarios	0
9	Actos de Sabotaje y/o Terrorismo	0
10	Concentraciones Masivas de Población	0
11	Capacitación	2
12	Eventos Públicos, Musicales, Conciertos	5
13	Interrupción y/o Desperfecto de Servicios Públicos	0
14	Postes dañados y/o Cables caídos	7
15	Falsas Alarmas	0
16	Operativos Especiales	0
TOTAL .-		129

MUNICIPIO DE GARCÍA, NUEVO LEÓN

MAYO DE 2016

**DIRECCIÓN DE PROTECCIÓN CIVIL
DE LA SECRETARIA DEL AYUNTAMIENTO
GRAFICA**

CONTINGENCIAS SOCIO-ORGANIZATIVAS



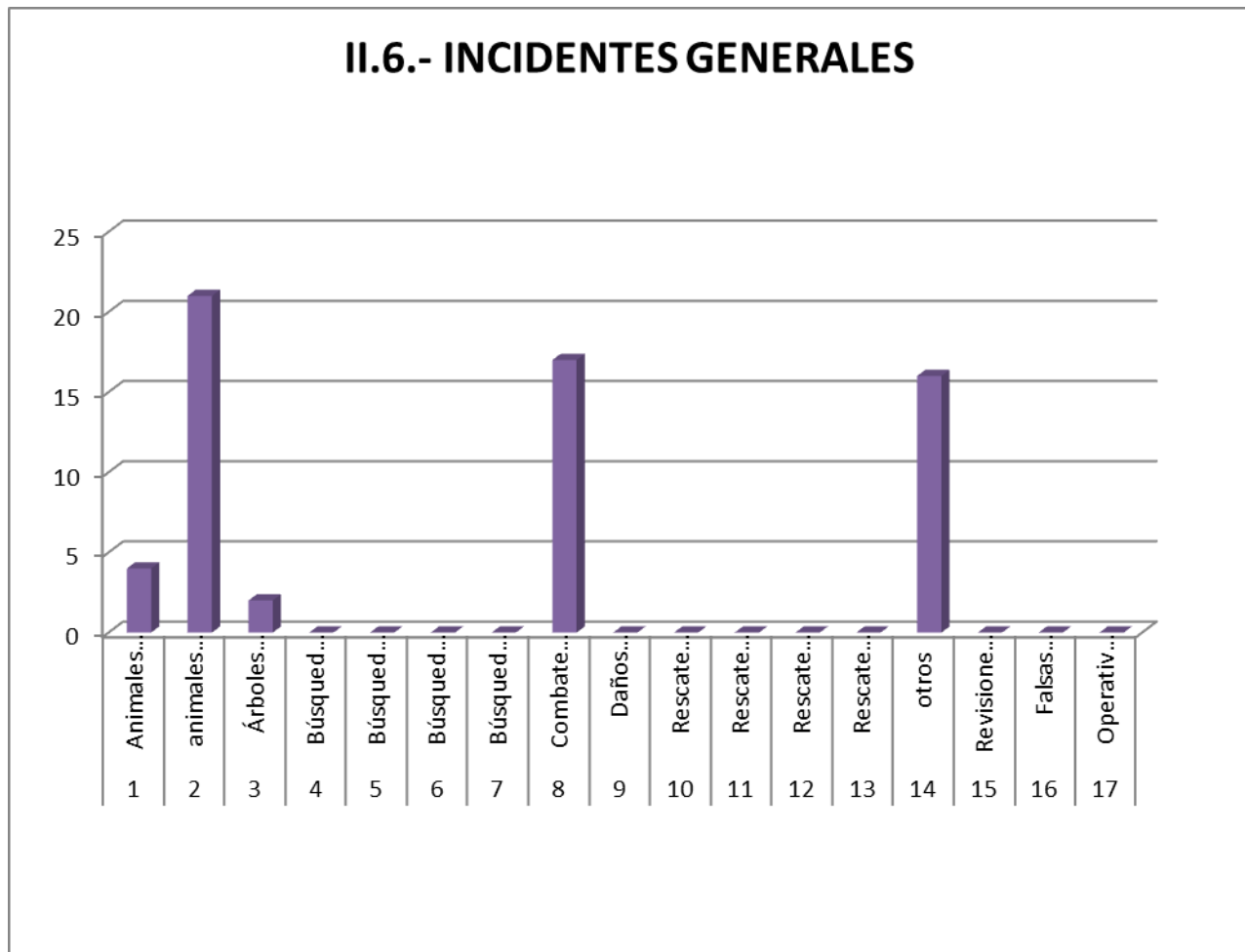
**DIRECCIÓN DE PROTECCIÓN CIVIL
DE LA SECRETARIA DEL AYUNTAMIENTO
ESTADISTICAS**

II.6.- INCIDENTES GENERALES		MAYO
1	Animales afectando y/o con riesgo	4
2	animales exóticos	21
3	Árboles afectando, caídos y/o con riesgo	2
4	Búsqueda y/o rescate de cuerpos en montaña	0
5	Búsqueda y/o rescate de personas en montaña	0
6	Búsqueda y/o rescate en arroyos, ríos, etc.	0
7	Búsqueda y/o rescate y/o apoyo a personas área urbana	0
8	Combate de Enjambres de Abejas	17
9	Daños y/o Derrumbes de construcciones y/o anuncios	0
10	Rescate de cuerpos en arroyos, ríos, etc.	0
11	Rescate de cuerpos en espacios confinados	0
12	Rescate de personas en espacios confinados	0
13	Rescate de personas prensadas	0
14	otros	16
15	Revisiones Generales	0
16	Falsas Alarmas	0
17	Operativos Especiales	0
TOTAL.-		60

**DIRECCIÓN DE PROTECCIÓN CIVIL
DE LA SECRETARÍA DEL AYUNTAMIENTO**

GRAFICA

INCIDENTES GENERALES



MUNICIPIO DE GARCÍA, NUEVO LEÓN

MAYO DE 2016

**DIRECCIÓN DE PROTECCIÓN CIVIL
DE LA SECRETARIA DEL AYUNTAMIENTO**

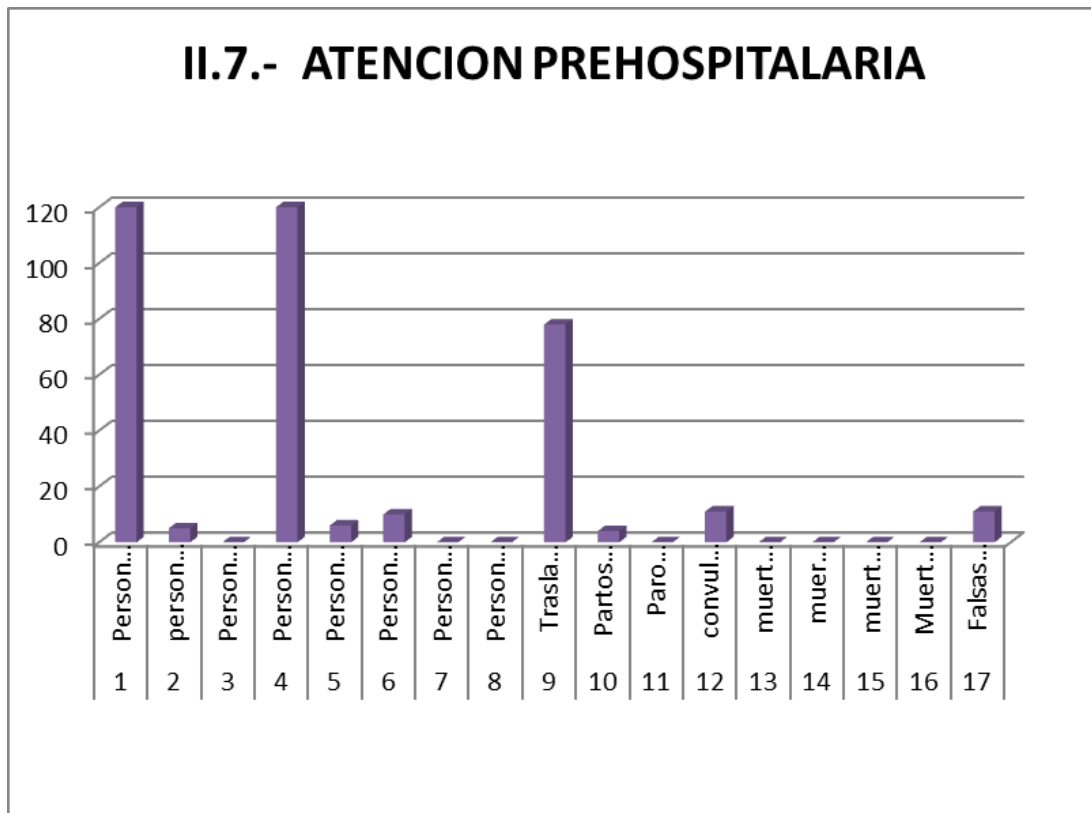
ESTADÍSTICA

II.7.- ATENCION PREHOSPITALARIA		MAYO
1	Personas enferma en interior de domicilio	120
2	persona inconsciente	5
3	Personas enfermas en vía publica	0
4	Personas lesionadas en accidentes viales	120
5	Personas lesionadas en riñas	6
6	Personas lesionadas en vía publica	10
7	Personas lesionadas por trabajos en alturas	0
8	Personas lesionadas por animales	0
9	Traslados	78
10	Partos en proceso	4
11	Paro Cardíaco	0
12	convulsivos	11
13	muerte por enfermedad	0
14	muerte por violencia	0
15	muerte por accidente domestico	0
16	Muerte por accidente vial	0
17	Falsas Alarmas	11
TOTAL.-		365

**DIRECCIÓN DE PROTECCIÓN CIVIL
DE LA SECRETARIA DEL AYUNTAMIENTO**

GRAFICA

ATENCION PREHOSPITALARIA



MUNICIPIO DE GARCÍA, NUEVO LEÓN

MARZO - MAYO 2016

**DIRECCIÓN DE PROTECCIÓN CIVIL
DE LA SECRETARIA DEL AYUNTAMIENTO**

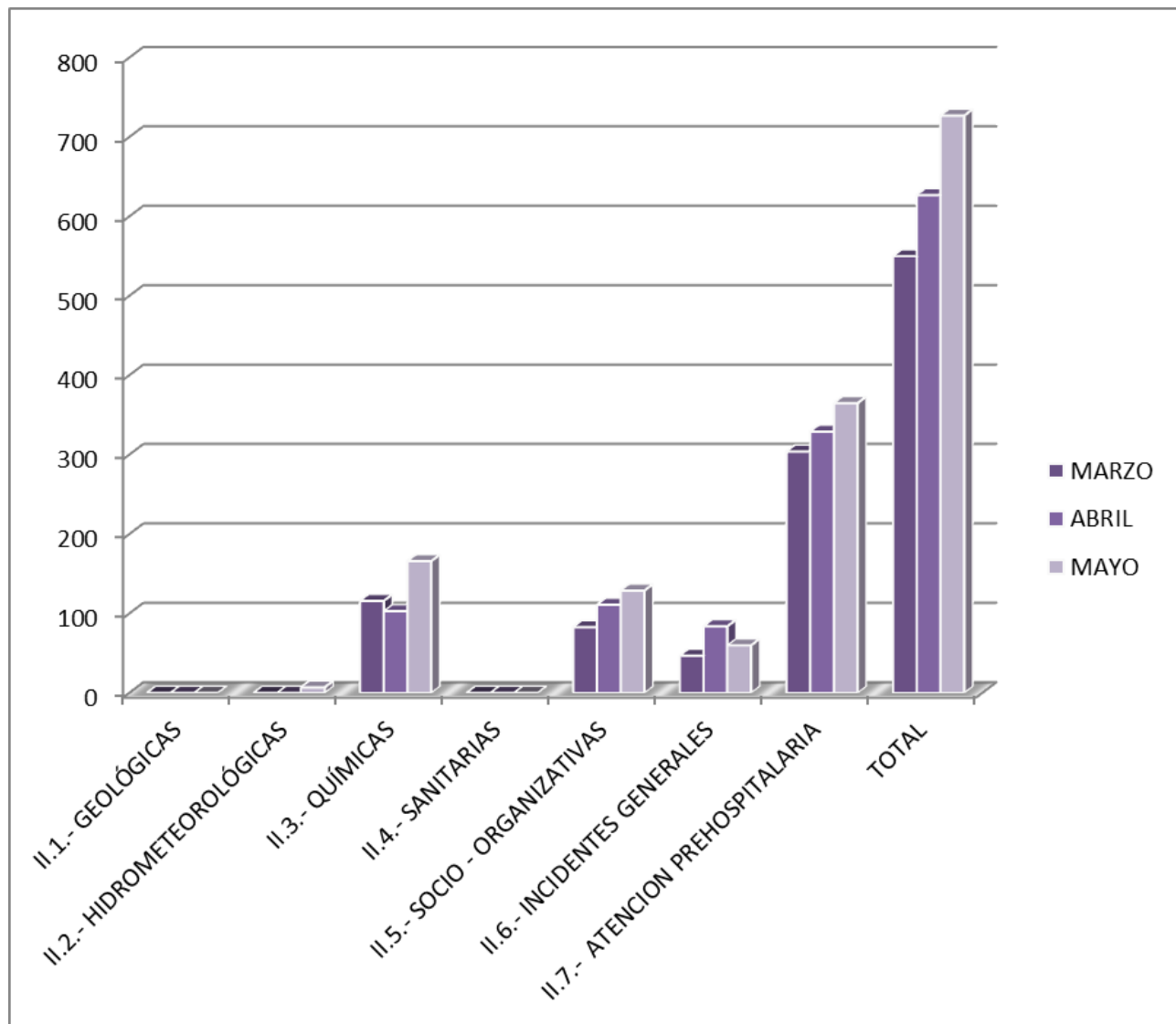
**ESTADÍSTICA
GLOBAL**

TIPOS DE CONTINGENCIAS	MARZO	ABRIL	MAYO
II.1.- GEOLÓGICAS	0	0	0
II.2.- HIDROMETEOROLÓGICAS	0	0	7
II.3.- QUÍMICAS	116	103	166
II.4.- SANITARIAS	0	0	0
II.5.- SOCIO - ORGANIZATIVAS	83	111	129
II.6.- INCIDENTES GENERALES	47	84	60
II.7.- ATENCION PREHOSPITALARIA	304	329	365
TOTAL	550	627	727

**DIRECCIÓN DE PROTECCIÓN CIVIL
DE LA SECRETARÍA DEL AYUNTAMIENTO**

GRAFICA

GLOBAL



Área responsable de generar la información: Dirección de Protección Civil de la Secretaría del Ayuntamiento.